

Số: /BGDDĐT-GDCTHSSV  
V/v hướng dẫn sử dụng bộ “Tài liệu điện tử  
ATGT” dành cho học sinh tiểu học

Hà Nội, ngày tháng 04 năm 2022

Kính gửi:

- Các Sở Giáo dục và Đào tạo;
- Sở Giáo dục, Khoa học và Công nghệ Bạc Liêu;

Thực hiện thỏa thuận hợp tác ngày 15/10/2020 giữa Ủy ban An toàn giao thông Quốc gia, Bộ Giáo dục và Đào tạo và Quỹ phòng chống thương vong Châu Á về việc hỗ trợ xây dựng và tổ chức thực hiện các Chương trình, Dự án tuyên truyền, giáo dục nâng cao năng lực về an toàn giao thông. Năm 2021, Bộ Giáo dục và Đào tạo và Quỹ phòng chống thương vong Châu Á đã triển khai xây dựng bộ “Tài liệu điện tử an toàn giao thông” dành cho học sinh tiểu học, với mục đích hỗ trợ trong giảng dạy tích hợp và lồng ghép trong các hoạt động về giáo dục an toàn giao thông cho học trong các cơ sở giáo dục tiểu học. Để triển khai hiệu quả bộ giáo trình, đề nghị các Sở Giáo dục và Đào tạo triển khai một số nội dung, cụ thể như sau:

1. Hướng dẫn các cơ sở giáo dục tiểu học trên địa bàn kích vào đường link: [https://drive.google.com/drive/folders/173pNz5JHZOfoas0Tlz3toHKZWfTE7U\\_k](https://drive.google.com/drive/folders/173pNz5JHZOfoas0Tlz3toHKZWfTE7U_k) tải bộ “Tài liệu điện tử an toàn giao thông” làm tài liệu tham khảo, sử dụng trong giảng dạy tích hợp và các hoạt động về giáo dục an toàn giao thông cho học sinh, (*hướng dẫn cài đặt xin gửi kèm theo Công văn này*).

2. Trong quá trình sử dụng có gì vướng mắc xin liên hệ trực tiếp với Ông Nguyễn Việt Hà, Chuyên viên chính, Vụ Giáo dục Chính trị và Công tác học sinh, sinh viên - Bộ Giáo dục và Đào tạo, điện thoại: 0912.446.933; email: hanv@moet.gov.vn.

Nhận được Công văn này đề nghị các Sở Giáo dục và Đào tạo triển khai thực hiện hiệu quả bộ tài liệu điện tử nêu trên.

**TL. BỘ TRƯỞNG**  
**VỤ TRƯỞNG VỤ GIÁO DỤC CHÍNH TRỊ**  
**VÀ CÔNG TÁC HỌC SINH, SINH VIÊN**

**Nơi nhận:**

- Như trên;
- Bộ trưởng (để b/c);
- TT. Ngô Thị Minh (để b/c);
- Các Thứ trưởng (để b/c);
- Ủy ban ATGTQG (để b/c);
- Các Sở GDĐT (để th/h);
- Quỹ AIP (để ph/h);
- Lưu: VT, Vụ GDCT HSSV.

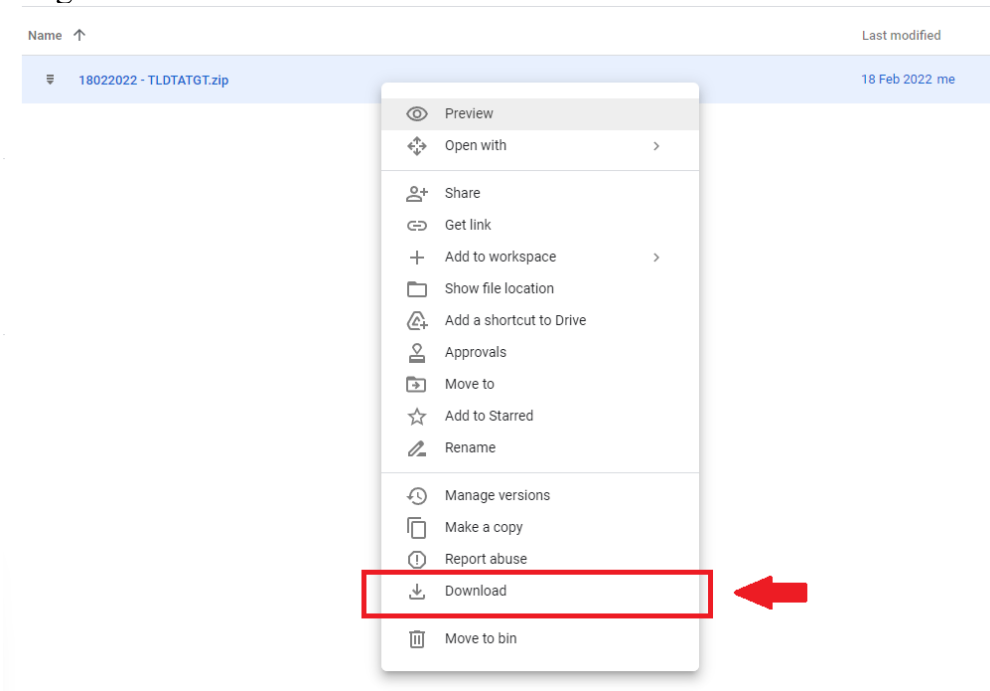
**Phạm Hùng Anh**

## BỘ GIÁO DỤC VÀ ĐÀO TẠO

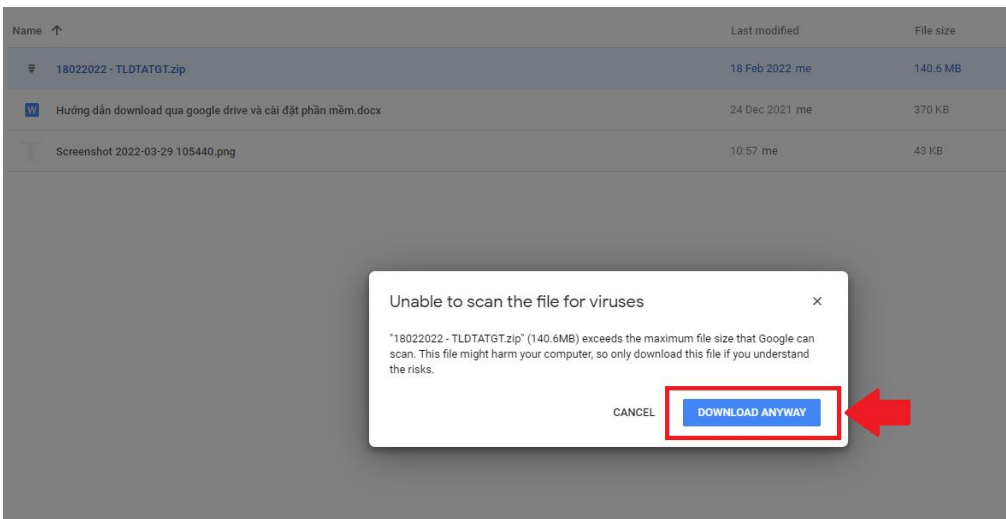
### HƯỚNG DẪN DOWNLOAD PHẦN MỀM TÀI LIỆU ĐIỆN TỬ THÔNG QUA LINK GOOGLE DRIVE

(Kèm theo Công văn số /BGDDĐT-GDCTHSSV ngày tháng 04 năm 2022 của Bộ Giáo dục và Đào tạo)

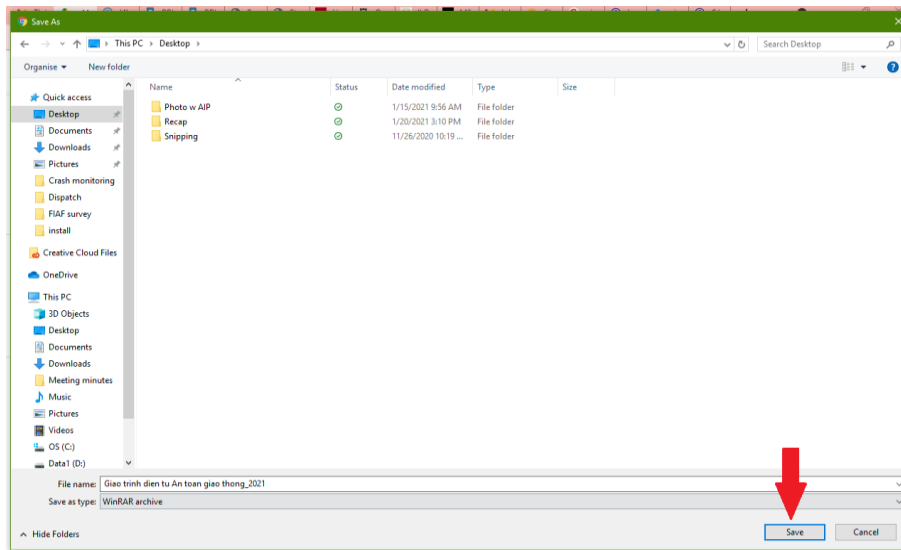
**1. Bước 1:** Click chuột phải vào file nén “18022022 - TLDATATGT.zip” và bấm vào dòng chữ download như hình dưới.



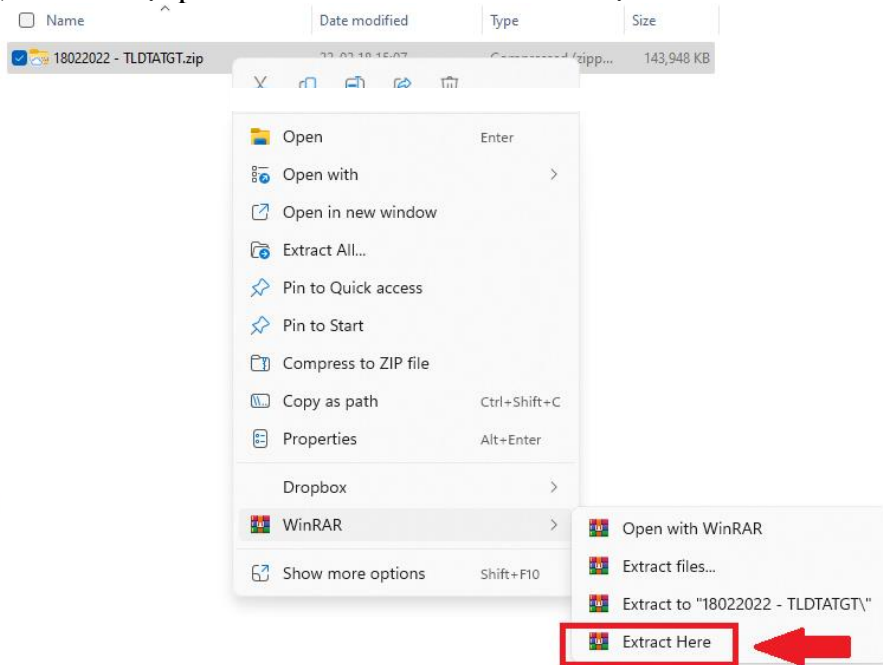
**2. Bước 2:** Sau khi bấm download, trang web sẽ hiển thị thông báo không thể scan virus trên file do dung lượng lớn. Vì phần mềm HOÀN TOÀN KHÔNG CHỨA MÃ ĐỘC HAY BẤT KỶ VIRUS, do đó vui lòng click chuột trái vào “DOWNLOAD ANYWAY”.



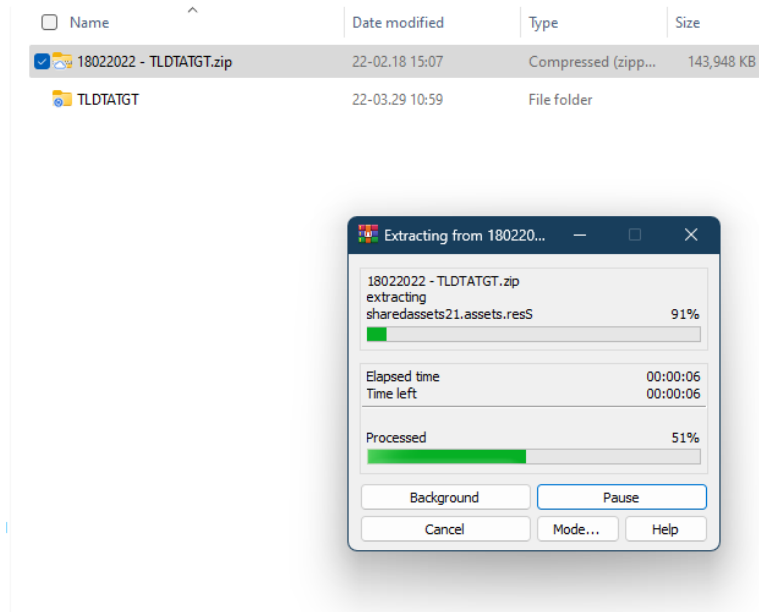
**3. Bước 3:** Chọn nơi lưu trữ file (Có thể chọn lưu trên Desktop hoặc ổ đĩa D), sau đó bấm nút Save để hoàn tất tải về.



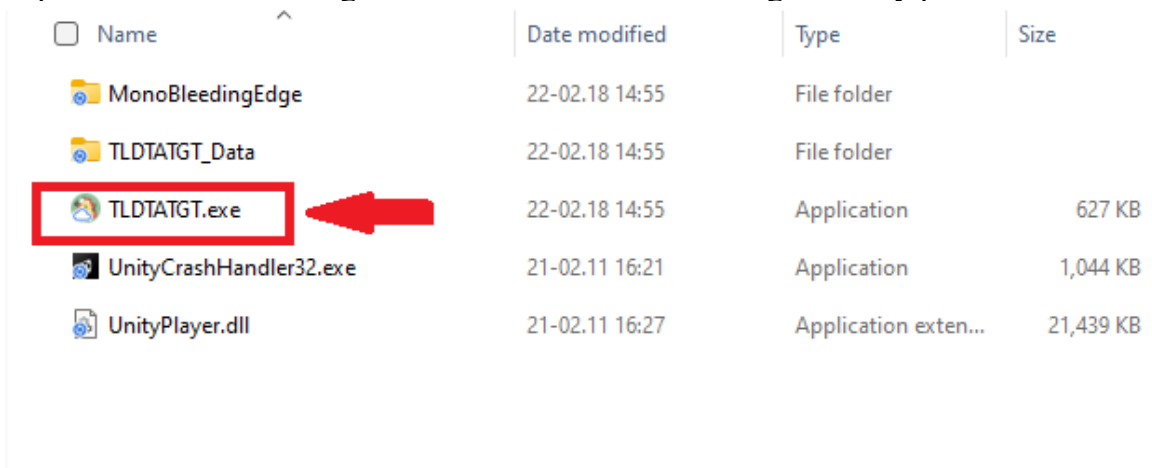
**4. Bước 4:** Sau khi download file hoàn tất, vào nơi lưu trữ phần mềm đã chọn ở bước 4, click chuột phải vào file  Sau đó click chọn “Extract here” để giải nén file.



**5. Bước 5:** Màn hình hiển thị đang giải nén :



**6. Bước 6:** Sau khi giải nén nhấn mở thư mục ‘TLĐT-An-Toan-Giao-Thong’ và nhấn đúp chuột vào biểu tượng ‘TLĐT-An-Toan-Giao-Thong’ để chạy phần mềm.



**7. Bước 7:** Phần mềm hiển thị mục lục sau khi khởi động, nhấn chọn bài học bất kỳ để bắt đầu.

